

ОБЯЗАТЕЛЬНО ПРОЧИТАЙТЕ УСЛОВИЯ ЛИЦЕНЗИИ



Распространяется на правах Attribution-NonCommercial-NoDerivs 3.0 Unported (Атрибуция — Некоммерческое использование — Без производных произведений) лицензии.

Вы можете свободно:

делиться — копировать, распространять и передавать другим лицам данное произведение.

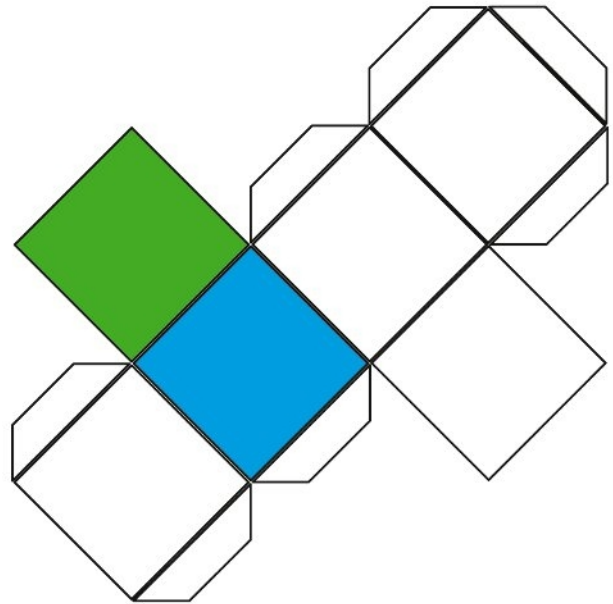
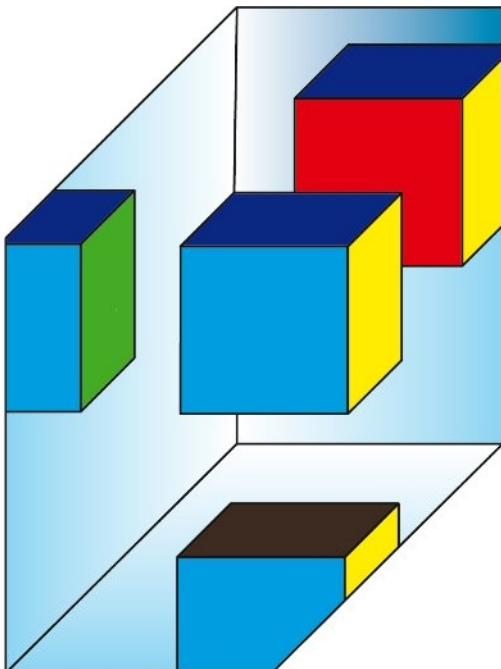
При соблюдении следующих условий:

- указание автора — Пономаренко Анна Сергеевна;
- при распространении через Интернет обязательно наличие активной ссылки на сайт <http://games-for-kids.ru>, в других случаях любое иное хорошо видимое указание URL <http://games-for-kids.ru>;
- Вы не можете использовать данное произведение в коммерческих целях.
- Вы не можете изменять, преобразовывать или брать за основу это произведение.


Подробнее о лицензии читайте здесь -
<http://creativecommons.org/licenses/by-nc-nd/3.0/deed.ru>

Урок 23

Задания 1, 2



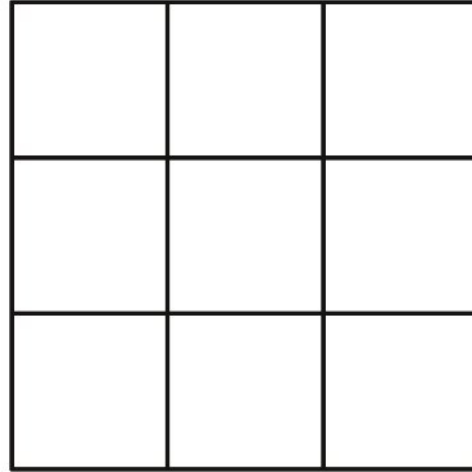

Раскрась развертку кубика, ориентируясь на его изображение слева. Для самопроверки вырежи развертку и склей из нее кубик. Сравни его с образцом.



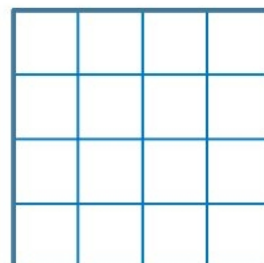
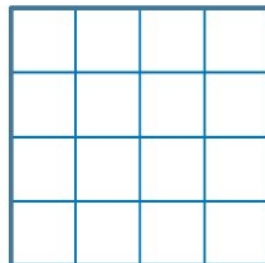
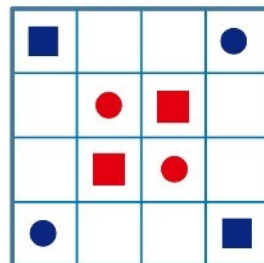
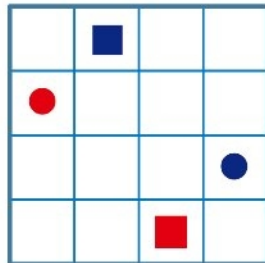
Посмотри на весы и скажи, какого сока осталось меньше?

Задания 3, 4

Урок 23




Скопируй по клеточкам изображенный слева рисунок-образец в правый пустой квадрат. Примечание: клеточку можно делить на две части либо строго по вертикали, либо по горизонтали, либо по диагонали.



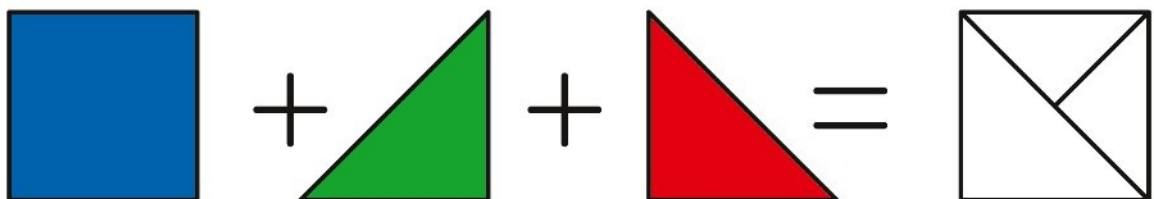
Это упражнение состоит из двух заданий. В течение 20 секунд ты должен запомнить расположение фигур в квадрате, а затем воспроизвести их по памяти в пустом нижнем квадрате.

Урок 23

Задания 5, 6



В верхнем левом углу рисунка изображена на заборе тень от сидящих перед ним двух собачек и котенка. На остальных пяти картинках нарисованы эти же две собаки и котенок, сидящие перед забором. Все картинки различаются между собой: животные на них сидят в разном порядке и по-разному повернуты. Найди картинку, которая соответствует данной тени.



НИЗ

СЕРЕДИНА

ВЕРХ

Три цветные фигуры последовательно накладываются друг на друга. Результат наложения фигур (в черно-белом варианте) изображен справа. Раскрась его в подходящие цвета.