

ОБЯЗАТЕЛЬНО ПРОЧИТАЙТЕ УСЛОВИЯ ЛИЦЕНЗИИ



Распространяется на правах Attribution-NonCommercial-NoDerivs 3.0 Unported (Атрибуция — Некоммерческое использование — Без производных произведений) лицензии.

Вы можете свободно:

делиться — копировать, распространять и передавать другим лицам данное произведение.

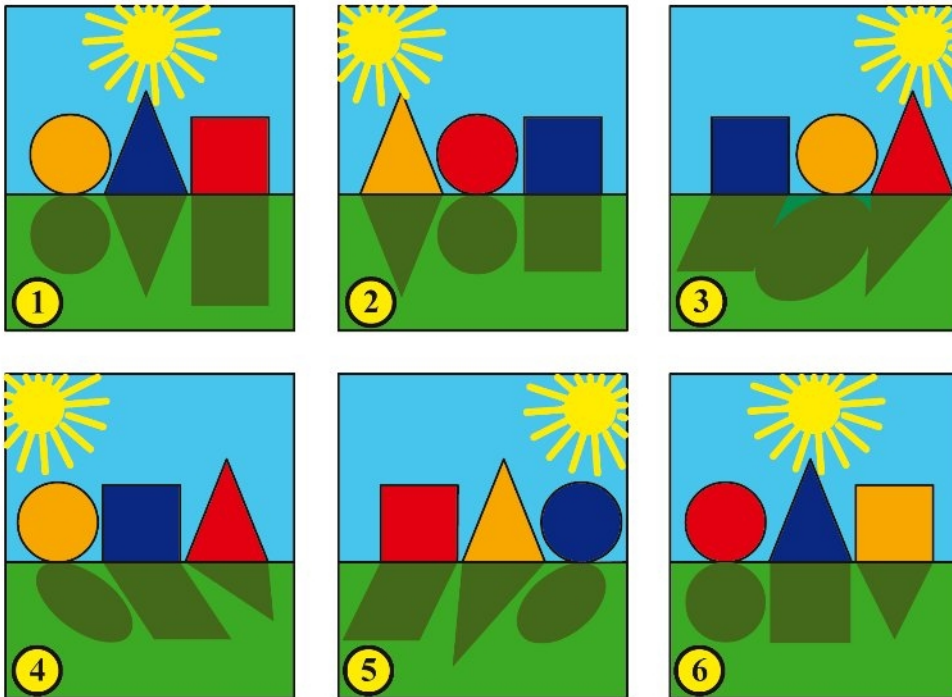
При соблюдении следующих условий:

- указание автора — Пономаренко Анна Сергеевна;
- при распространении через Интернет обязательно наличие активной ссылки на сайт <http://games-for-kids.ru>, в других случаях любое иное хорошо видимое указание URL <http://games-for-kids.ru>;
- Вы не можете использовать данное произведение в коммерческих целях.
- Вы не можете изменять, преобразовывать или брать за основу это произведение.

Подробнее о лицензии читайте здесь -
<http://creativecommons.org/licenses/by-nc-nd/3.0/deed.ru>

Задания 1, 2

Урок 12



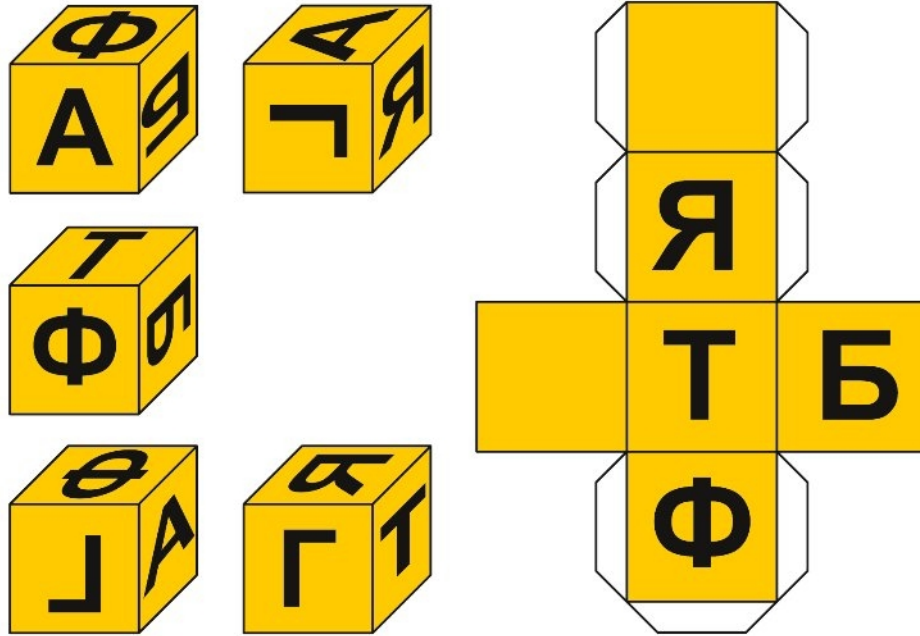
На каждой из шести картинок нарисованы круг, треугольник и квадрат, а также тени, отбрасываемые этими фигурами. Расположение источника света (солнца) на рисунках разное. Фигуры на шести картинках различаются порядком расположения и относительными размерами. В пяти из шести картинок художник при рисовании допустил ошибку. Только одна картинка нарисована правильно. Найди ее и объясни, какие ошибки допущены в остальных пяти вариантах.



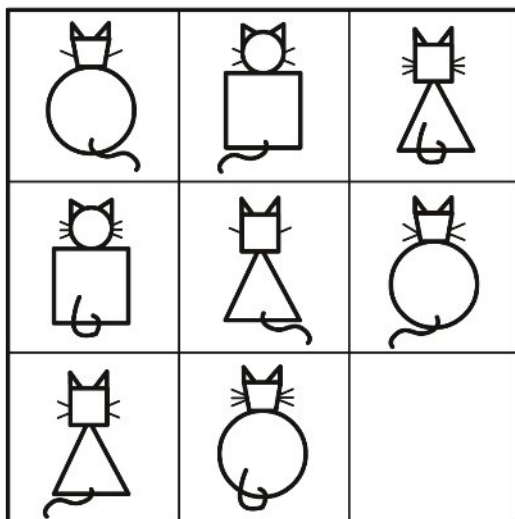
Найди, чем отличается каждый из трех домиков на рисунке от двух других.

Урок 12

Задания 3, 4



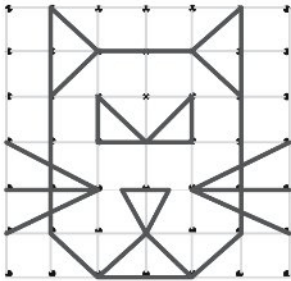
На картинке изображены пять видов одного и того же кубика с разных сторон. Также в задании представлена развертка этого кубика. Тебе нужно дорисовать на развертке кубика недостающие буквы. После выполнения задания вырежи развертку и сложи из нее кубик, но не склеивай его! Проверь, правильно ли ты выполнил задание. Если есть ошибки, исправь их. Теперь можешь склеить кубик.



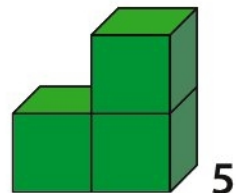
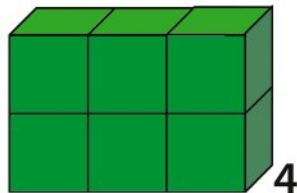
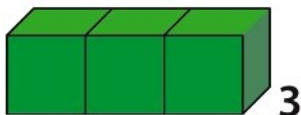
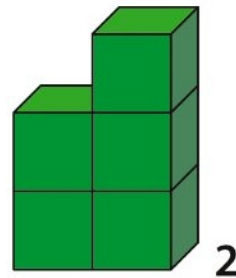
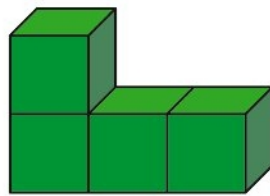
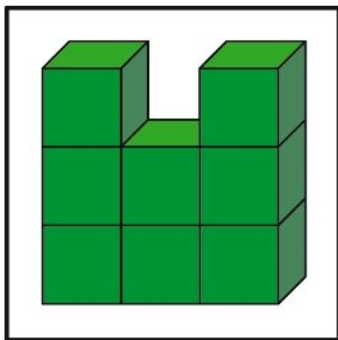

Внимательно рассмотри таблицу и определи принцип, в соответствии с которым в ней расположены кошки. После этого дорисуй недостающую кошку в пустой ячейке.

Задания 5, 6

Урок 12



Скопируй по точкам картинку, помещенную в качестве образца в верхнем левом углу задания.



Найди среди предложенных на выбор пяти фигур две такие, из которых можно составить фигуру-образец в рамке.